



УПРАВЛЕНИЕ ФЕДЕРАЛЬНОЙ СЛУЖБЫ
ГОСУДАРСТВЕННОЙ СТАТИСТИКИ ПО СЕВЕРО-
КАВКАЗСКОМУ ФЕДЕРАЛЬНОМУ ОКРУГУ

Денежные доходы и расходы населения Кабардино–Балкарской Республики



за 2021–2022 гг.



ФЕДЕРАЛЬНАЯ СЛУЖБА
ГОСУДАРСТВЕННОЙ СТАТИСТИКИ

Денежные доходы и расходы населения Кабардино–Балкарской Республики

за 2021–2022 гг.

- 01 УРОВЕНЬ ЖИЗНИ КАБАРДИНО-БАЛКАРСКОЙ РЕСПУБЛИКИ
- 02 СРЕДНЕДУШЕВЫЕ ДЕНЕЖНЫЕ ДОХОДЫ
- 03 РЕАЛЬНЫЕ ДЕНЕЖНЫЕ ДОХОДЫ
- 04 СТРУКТУРА ДЕНЕЖНЫХ ДОХОДОВ И РАСХОДОВ

* Ежемесячные данные оперативной статистики





УРОВЕНЬ ЖИЗНИ КАБАРДИНО–БАЛКАРСКОЙ РЕСПУБЛИКИ

Денежные доходы населения определяются как сумма всех денежных поступлений населения, которые доступны для текущего потребления и не уменьшают сбережений населения за счёт расходования финансовых и нефинансовых активов или увеличения обязательств. Из определения денежных доходов исключаются поступления за счёт продажи нефинансовых активов, изъятия денежных сбережений, полученные кредиты и ссуды.

Денежные доходы определяются на основе суммы следующих основных компонентов: трудовые доходы, социальные выплаты, доходы от собственности и прочие денежные поступления.

Реальные денежные доходы – это относительный показатель, исчисленный путем деления индекса номинального размера денежных доходов населения на индекс потребительских цен за соответствующий временной период.

Расходы населения определяются на основе суммы отдельных компонентов, в том числе и потребительских расходов. В свою очередь потребительские расходы включают расходы физических лиц на покупку товаров и оплату услуг, а также платежи за товары (работы, услуги) зарубежным поставщикам за безналичный и наличный расчет.



УРОВЕНЬ ЖИЗНИ КАБАРДИНО–БАЛКАРСКОЙ РЕСПУБЛИКИ

Среднедушевые денежные доходы населения Кабардино-Балкарской Республики за последние 10 лет выросли более чем в 2 раза (2013г. – 14 982 руб., 2022г. – 30 167 руб.). По предварительным данным, значительный рост показателя по сравнению с предыдущим годом в отмечен в 2022г. - 16,3% .

В свою очередь, потребительские расходы населения Кабардино-Балкарской Республики в 2022 году также увеличились по сравнению с 2021 годом на 22,6%

Среди субъектов Северо-Кавказского федерального округа по предварительной оценке в 2022г. в КБР самый высокий размер реальных денежных доходов населения - 107,2%.

В структуре источников доходов у населения Кабардино-Балкарской Республики за последние 10 лет на оплату труда и социальные выплаты суммарно приходится основная часть денежных доходов, а именно - 46,4%.

Доля социальных выплат за десятилетие увеличилась на 2,1%, что свидетельствует о практической реализации социальной политики государства.



ДЕНЕЖНЫЕ ДОХОДЫ В СРЕДНЕМ НА ДУШУ НАСЕЛЕНИЯ КАБАРДИНО–БАЛКАРСКОЙ РЕСПУБЛИКИ

2021 г.

Рублей в месяц

25 929

 рублей

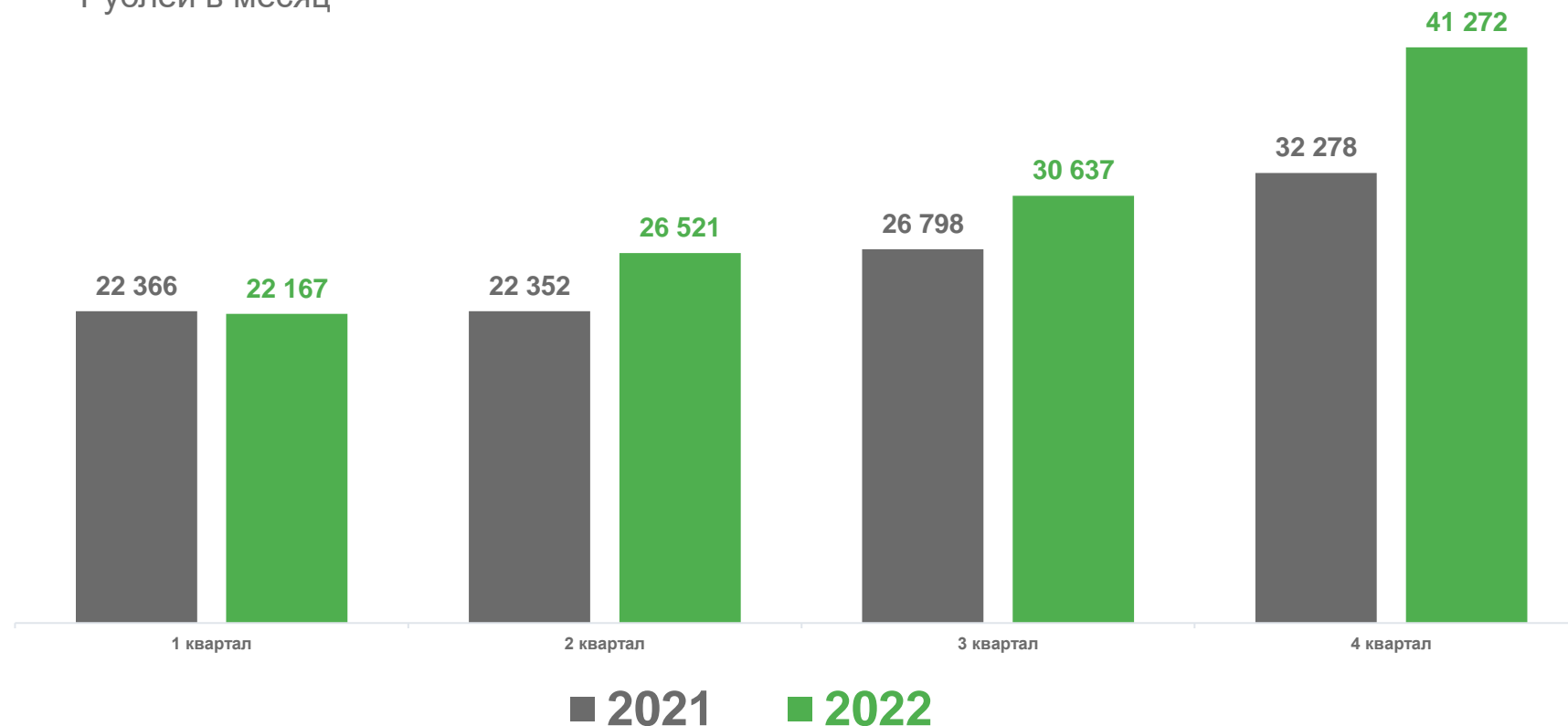
2022 г.

30 167

 рублей

Динамика доходов

116,3%

 ▲




ПОТРЕБИТЕЛЬСКИЕ РАСХОДЫ НА ДУШУ НАСЕЛЕНИЯ КАБАРДИНО–БАЛКАРСКОЙ РЕСПУБЛИКИ

2021 г.

22 869 рублей

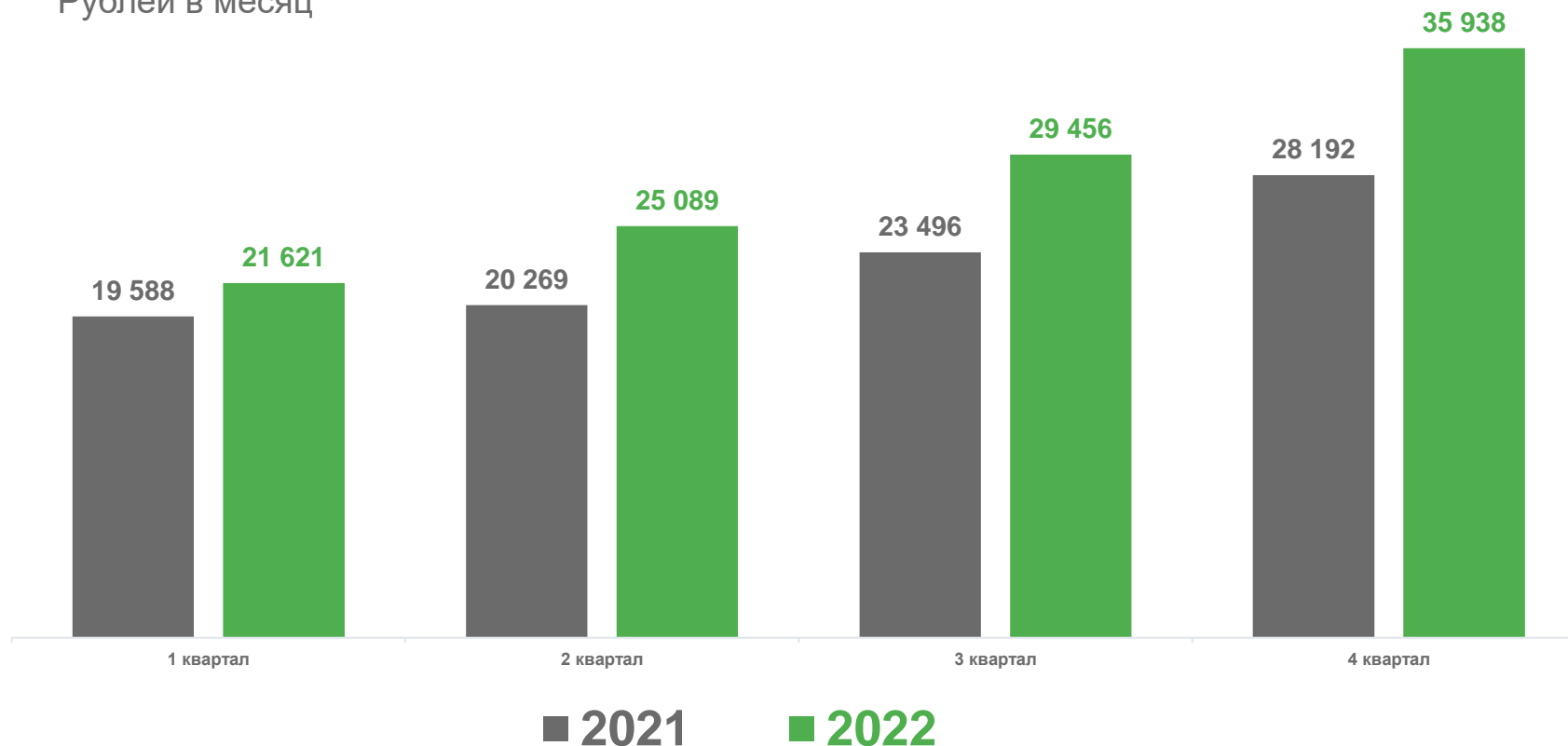
2022 г.

28 043 рублей

Динамика расходов

122,6% ▲


Рублей в месяц





ДЕНЕЖНЫЕ ДОХОДЫ В СРЕДНЕМ НА ДУШУ НАСЕЛЕНИЯ В 2022 ГОДУ ПО СУБЪЕКТАМ СКФО

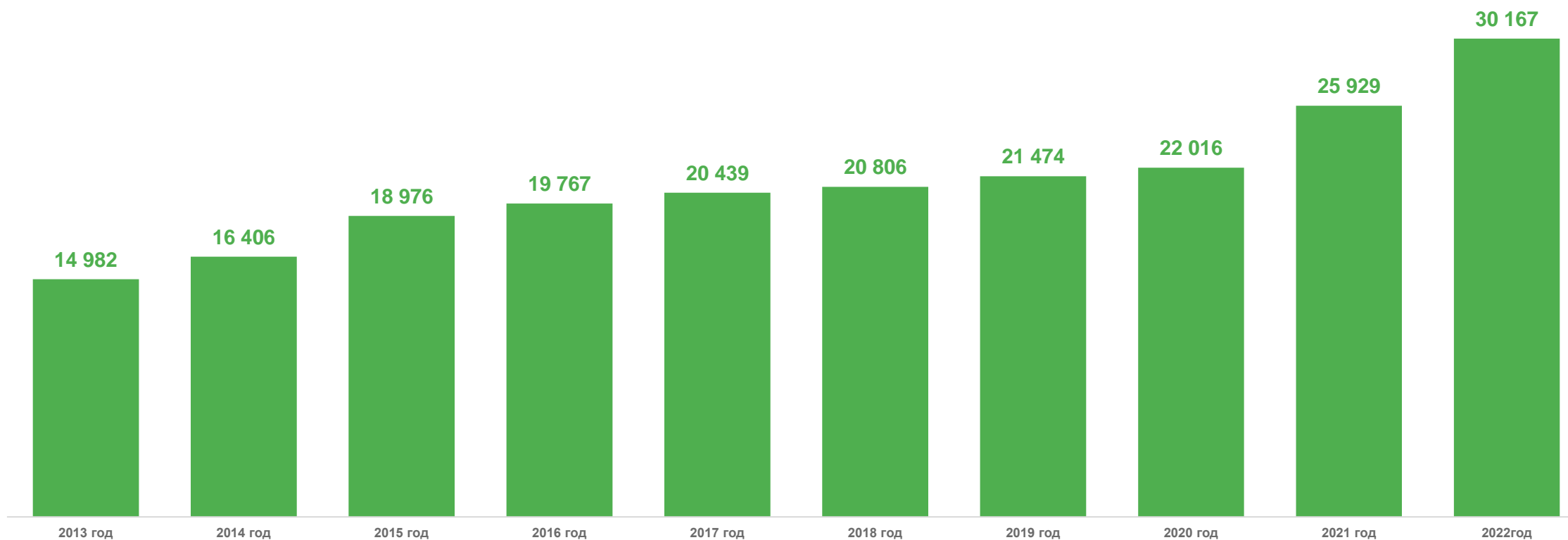
Рублей в месяц





ДИНАМИКА ДЕНЕЖНЫХ ДОХОДОВ НАСЕЛЕНИЯ КАБАРДИНО–БАЛКАРСКОЙ РЕСПУБЛИКИ ЗА 2013–2022 гг.

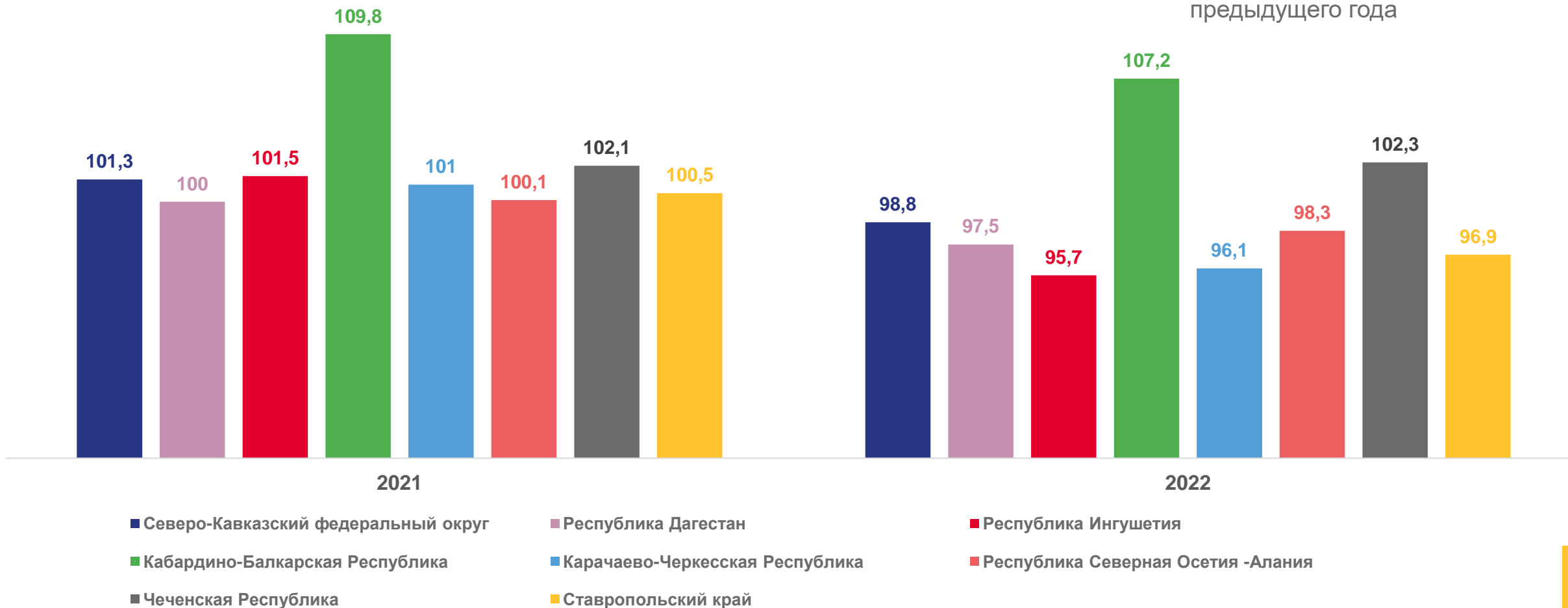
Рублей в месяц





РЕАЛЬНЫЕ ДЕНЕЖНЫЕ ДОХОДЫ НАСЕЛЕНИЯ ПО СУБЪЕКТАМ СКФО ЗА 2021–2022 гг.

В % к соответствующему периоду
предыдущего года





РЕАЛЬНЫЕ ДЕНЕЖНЫЕ ДОХОДЫ НАСЕЛЕНИЯ КАБАРДИНО–БАЛКАРСКОЙ РЕСПУБЛИКИ ЗА 2014–2022 гг.

В % к соответствующему периоду
предыдущего года

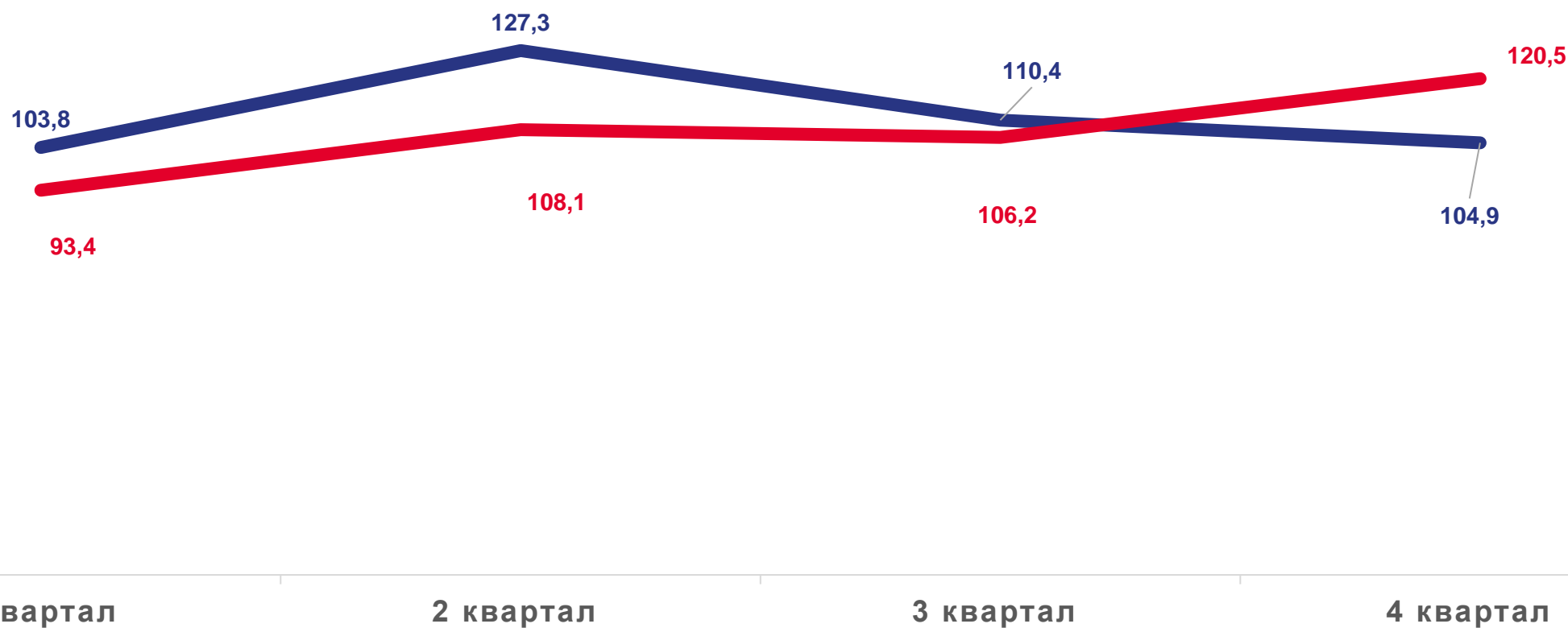




РЕАЛЬНЫЕ РАСПОЛАГАЕМЫЕ ДЕНЕЖНЫЕ ДОХОДЫ НАСЕЛЕНИЯ КБР ЗА 2021–2022 гг.

В % к соответствующему периоду
предыдущего года

— 2021 год — 2022 год





СТРУКТУРА ИСПОЛЬЗОВАНИЯ ДЕНЕЖНЫХ ДОХОДОВ НАСЕЛЕНИЯ КАБАРДИНО–БАЛКАРСКОЙ РЕСПУБЛИКИ

В % к общему итогу





СТРУКТУРА ДЕНЕЖНЫХ ДОХОДОВ НАСЕЛЕНИЯ ПО ИСТОЧНИКАМ ИХ ПОСТУПЛЕНИЯ ЗА 2021–2022 ГГ.

В % к общему итогу

